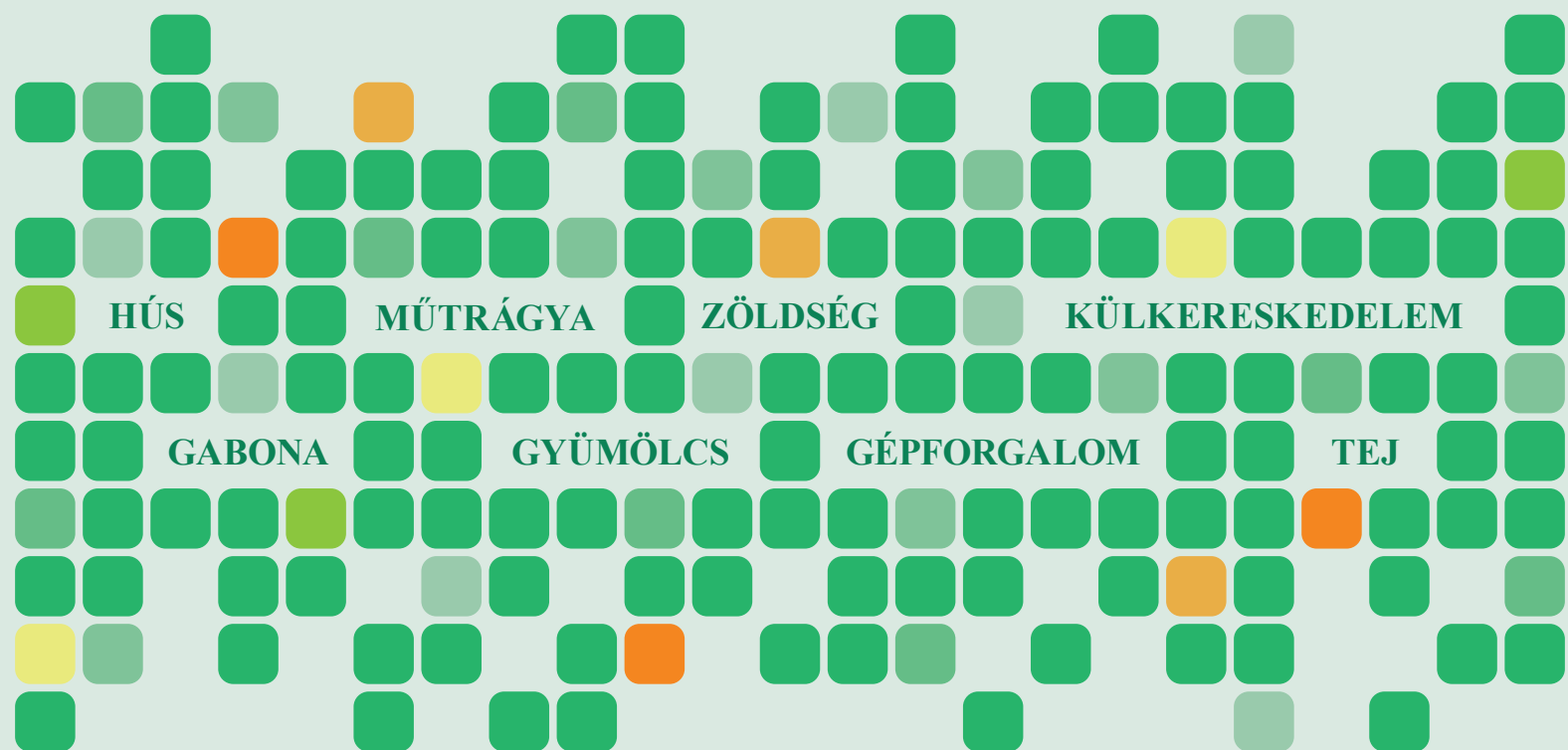


2017. AUGUSZTUS

AGRÁRPIACI INFORMÁCIÓK

Az Agrárgazdasági Kutató Intézet havonta megjelenő kiadványa



Agrárpiaci Információk 2017. augusztus

Szerkesztette

Stummer Ildikó

Bábáné Demeter Edit

Kiadó

Agrárgazdasági Kutató Intézet

H-1093 Budapest, Zsil utca 3-5.

Postacím: H-1463 Budapest, Pf.: 944.

Telefon: (+36 1) 476-6093

Fax: (+36 1) 217-8111

e-mail: aki@aki.gov.hu

Internetes elérhetőségek

Agrárgazdasági Kutató Intézet

<https://www.aki.gov.hu>

Piaci Árinformációs Rendszer (PÁIR)

<https://pair.aki.gov.hu>

Agrárstatisztikai Információs Rendszer (ASIR)

<https://asir.aki.gov.hu>

Tartalomjegyzék

Gabona és olajnövény	3
Hús	5
Tej.....	6
Zöldség és Gyümölcs.....	7
Külkereskedelem.....	9
Inputok	11
Vágás.....	12

Minden jog fenntartva. A kiadvány bármely részének sokszorosítása, adatainak bármilyen formában (nyomtatott vagy elektronikus) történő tárolása vagy továbbítása, illetőleg bármilyen elven működő adatbázis kezelő segítségével történő felhasználása csak a kiadó előzetes írásbeli engedélyével történhet.



Nemzeti Fejlesztési Ügynökség

www.ujszecsenyiterv.gov.hu

06 40 638 638



A projekt az Európai Unió támogatásával, az Európai Regionális Fejlesztési Alap társfinanszírozásával valósul meg.

A chicagói árutőzsdén (*CME/CBOT*) a **búza** legközelebbi határidőre szóló jegyzése 161 dollár (*USD*)/tonna környékére eszkedett 2017. augusztus első harmadában. A párizsi árutőzsdén (*Euronext/MATIF*) ezalatt 160 euró/tonnáig gyengült a termény legközelebbi lejáratra szóló jegyzése. Magyarországon a Budapesti Értéktőzsde (*BÉT*) árupiaci szekciójában augusztus első két hetében sem érkezett vételi vagy eladási ajánlat a malmi és a takarmánybúzára, így a kereskedésük továbbra is szünetelt. Az *AKI PÁIR* adatai szerint a fizikai piacon az egy hónappal korábbihoz képest 6 százalékkal csökkent az étkezési búza áfa és szállítási költség nélküli termelői ára, 42,7 ezer forint/tonnáért cserélt gazdát 2017 júliusában. Ez az egy évvel korábbinál 7 százalékkal magasabb árszint. A takarmánybúza 2017. júliusi, 41 ezer forint/tonna termelői ára 2 százalékkal múlta alul a júniusit. Magyarországon a Földművelésügyi Minisztérium (*FM*) tájékoztatása alapján 2017. július 31-ig a 958 ezer hektárra előirányzott terület 97 százalékaról 4,9 millió tonna búzát arattak. Egy évvel korábban 5,6 millió tonna búza termett hazánkban.

A **takarmányárpa** termelői ára nem változott 2017. június–július között. A 35 ezer forint/tonna ár 1 százalékkal volt alacsonyabb a 2016. júliusinál. A *BÉT*-en 2016. december 1. óta szünetel a termény jegyzése.

A **kukorica** legközelebbi határidőre szóló jegyzése 140-145 dollár/tonna tartományban ingadozott a chicagói árutőzsdén augusztus első két hetében. A párizsi árutőzsdén 165 euró/tonna szinten jegyezték a terményt a legközelebbi lejáratra vonatkozóan ezzel egy időben. Magyarországon, a *BÉT*-en a termény szeptemberi jegyzése nem mozdult a 44,5 ezer forint/tonna körüli

szintről, a novemberi szállítási határidőre vonatkozóan 45,7 ezer forint/tonna volt a tőzsdei elszámolóár. A fizikai piacon az *AKI PÁIR* adatai szerint a takarmánykukorica termelői ára a 2017. júniusinál 2 százalékkal volt magasabb júliusban: átlagosan 43 ezer forint/tonnáért értékesítették a gazdák, az egy évvel korábbival megegyező áron.

A **szójabab** legközelebbi határidőre szóló jegyzése 345 dollár (*USD*)/tonna alá süllyedt a chicagói árutőzsdén (*CME/CBOT*) 2017. augusztus első dekádjában.

A párizsi árutőzsdén (*Euronext/MATIF*) a **repce-mag** legközelebbi lejáratra szóló jegyzése 370 euró/tonna körül hullámozott 2017. augusztus első harmadában. Magyarországon, a *BÉT* árupiaci szekciójában 107 ezer forint/tonna szinten stagnált az újtermés kuszusa ugyanekkor. A fizikai piacon az egy hónappal korábbi áron, az egy évvel korábbinál 2,6 százalékkal drágábban értékesítették a termelők a repcemagot 2017 júniusában az *AKI PÁIR* adatai szerint: az olajmag átlagos termelői ára 111 ezer forint/tonna volt. Az *FM* tájékoztatása szerint az országban 270 ezer hektárról 785 ezer tonna repcemagot takarítottak be a gazdák az idén.

Magyarországon a *BÉT* árupiaci szekciójában 2017. augusztus első két hetében 96 ezer forint/tonnán jegyezték az októberi szállítású **napraforgómagot**. A fizikai piacon már alig forog az ótermés. Az olajmag magyarországi termelői ára a 2017. júniuséhoz viszonyítva 4 százalékkal 97,6 ezer forint/tonnára eszkedett 2017 júliusában. Ez az árszint 9 százalékkal múlta alul az előző év azonos időszakának átlagárát.

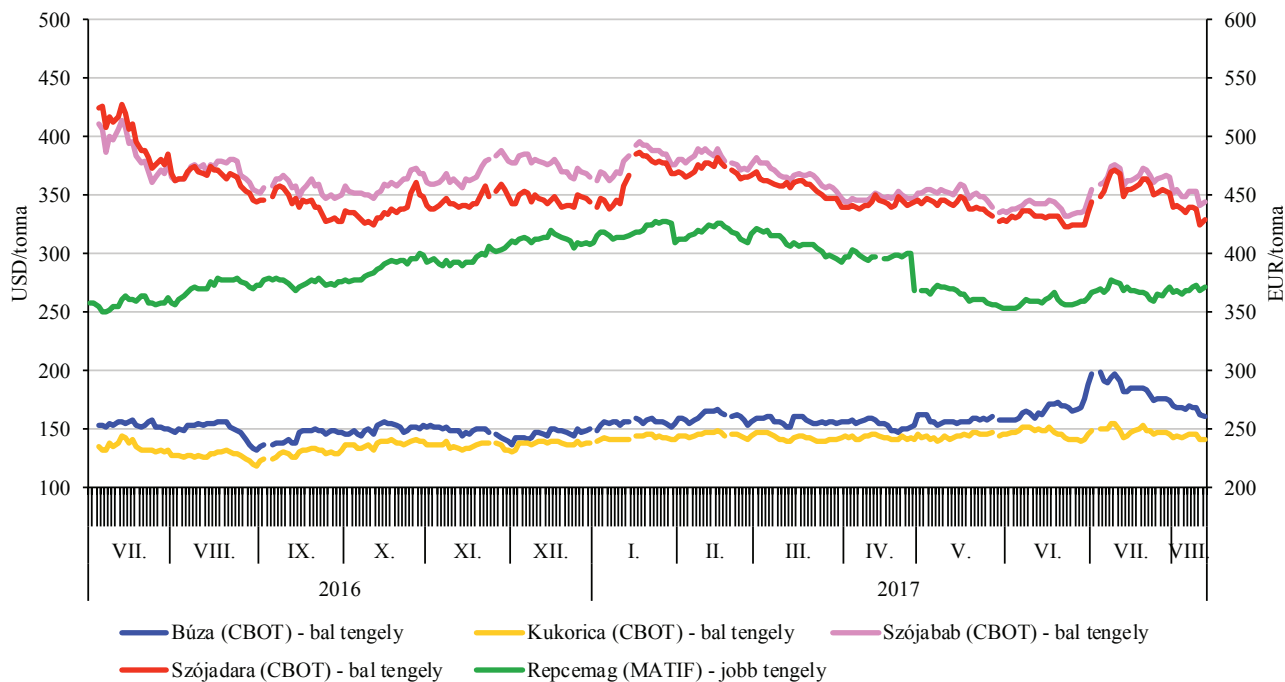
A gabonafélék és az olajnövények termelői ára Magyarországon

Megnevezés	2016. július	2017. június	2017. július	HUF/tonna	
				2017. július/ 2016. július (százalék)	2017. július/ 2017. június (százalék)
Étkezési búza	39 998	45 321	42 751	106,9	94,3
Takarmánybúza	37 179	41 774	40 991	110,3	98,1
Takarmánykukorica	43 012	42 236	43 073	100,1	102,0
Napraforgómag	107 476	101 648	97 605	90,8	96,0
Repce-mag	108 238	110 667	111 001	102,6	100,3

Forrás: AKI PÁIR

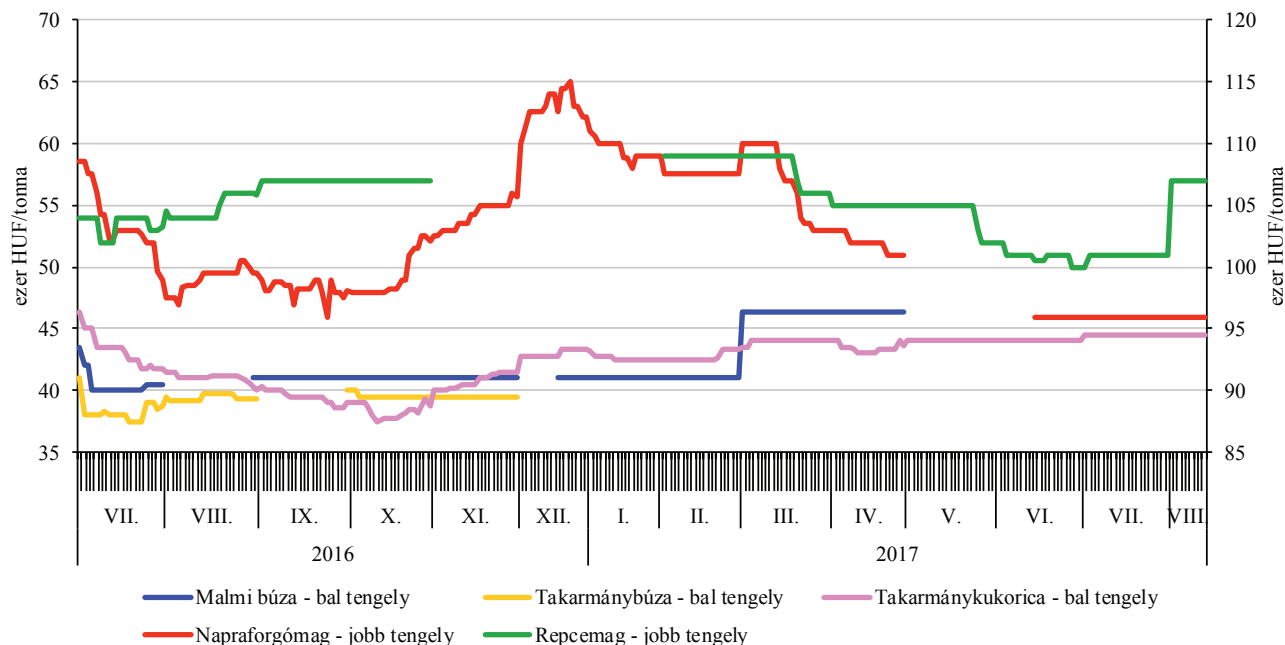
GABONA ÉS OLAJNÖVÉNY

A főbb termények legközelebbi határidőre szóló jegyzései a chicagói és a párizsi árutőzsdén (2016–2017)



Forrás: CME Group, Euronext

A főbb termények legközelebbi határidőre szóló jegyzései a Budapesti Értéktőzsdén (2016–2017)



Forrás: BÉT

Az Európai Unióban az „E” kereskedelmi osztályba tartozó **sertés** vágóhídi belépési ára 1,71 euró/kilogramm hasított hideg súly volt 2017 júliusában, ami 6 százalékos emelkedést jelentett az egy évvel korábbi átlagárhoz viszonyítva.

A lipcsei árutözsde a sertés augusztusi határidőre szóló jegyzése csökkent, míg a szeptemberi és az októberi stagnált 2017 32. hetének végén az egy héttel korábbihoz képest.

A németországi szerződéses ár és a *Tönnies* felvásárlási ára 1,7 euró/kilogramm hasított súly volt 2017 32. hetében, a *West Fleisch* 1,68, a *Vion* 1,69, a *Danish Crown* és a *Tican* pedig 1,56 euró/kilogramm hasított súly áron vásárolta a sertéseket. Az uniós sertéspiac szempontjából meghatározó vállalatok és vágóhidak átlagosan 5 százalékkal növelték áraikat 2017 32. hetében az előző év azonos hetének átlagárhoz képest. Németországban ugyanazon az áron vásárolták fel a sertéseket 2017 33. hetében, mint egy héttel korábban.

Az Európai Bizottság adatai szerint az unió 6 százalékkal kevesebb sertéshúst értékesített a nemzetközi piacon 2017 január–májusában, mint egy évvel korábban. A közösség sertéshúsimportja 11 százalékkal nőtt a vizsgált időszakban.

A *KSH* adatai alapján Magyarország élősértés-kivitele 4 százalékkal csökkent, míg az élősértés-behozatala 7 százalékkal nőtt 2017 január–májusában az előző évihez képest. A nemzetközi piacon értékesített sertéshús mennyisége 17 százalékkal, a sertéshúsimport 12 százalékkal emelkedett a megfigyelt időszakban.

Az *AKI PÁIR* adatai szerint a vágósertés termelői ára 539 forint/kilogramm hasított meleg súly volt 2017 júliusában, 5,4 százalékkal emelkedett egy év alatt.

A részletekért kattintson **IDE**.

Az Európai Bizottság adatai szerint az egész **csirke** uniós átlagára 184,46 euró/100 kilogramm volt 2017 júliusában, ez csaknem 3 százalékos növekedést jelentett az előző év azonos időszakához képest.

Az Európai Bizottság adatai szerint az unió baromfi-húsexportja 2,9 százalékkal 626 ezer tonnára mérséklődött 2017. január–májusban az előző év hasonló időszakához képest. A közösség baromfi-húsimportja 8 százalékkal 353 ezer tonnára csökkent a megfigyelt időszakban.

A *KSH* adatai szerint Magyarország baromfi-húsimportja 38 százalékkal nőtt, míg baromfi-húsexportja 17 százalékkal csökkent 2017 január–májusában 2016 hasonló időszakához viszonyítva.

Az *AKI PÁIR* adatai szerint Magyarországon a vágócsirke termelői ára 247 forint/kilogramm volt 2017 júliusában, ami 3,3 százalékos csökkenést jelentett az előző év azonos hónapjának átlagárhoz viszonyítva.

A részletekért kattintson **IDE**.

Az Európai Bizottság adatai szerint a közösségben az **étkezési tojás** átlagára 117,62 euró/100 kilogramm volt 2017 júliusában, 13,7 százalékkal nőtt egy év alatt.

Magyarországon az étkezési tojás (M+L) csomagolóhelyi értékesítési ára 22,61 forint/darab volt 2017 júliusában, 24 százalékkal emelkedett a 2016. júliusi átlagárhoz viszonyítva.

Az EU-ban a **fiatal bika** „R3” kereskedelmi osztály vágóhídi belépési ára 3,72 euró/kilogramm hasított hideg súly volt 2017 júliusában, 4,5 százalékkal nőtt az egy évvel korábbihoz viszonyítva. A tehén „O3” ára 9 százalékkal, az üsző „R3” ára 4 százalékkal emelkedett.

A *KSH* adatai alapján Magyarország élőmarha-exportja 17 százalékkal csökkent, míg élőmarha-importja 14 százalékkal bővült 2017 január–májusában a 2016. január–májuséhoz képest. A marhahús-kivitel 8 százalékkal, a marhahúsimport 4 százalékkal emelkedett ugyanekkor.

Az *AKI PÁIR* adatai szerint a fiatal bika termelői ára 790 forint/kilogramm hasított meleg súly volt 2017 júliusában, 3,7 százalékkal nőtt az előző év hasonló hónapjának átlagárhoz viszonyítva. A vágótehen ár 19,5 százalékkal, a vágóüsző 34,6 százalékkal emelkedett ugyanebben az összehasonlításban.

A vágóállatok termelői ára Magyarországon

Megnevezés	Mértékegység	2016. július	2017. június	2017. július	2017. július/ 2016. július (százalék)	2017. július/ 2017. június (százalék)
Vágósertés	HUF/kg hasított súly	511	559	539	105,4	96,5
Vágómarha	HUF/kg hasított súly	532	626	629	118,3	100,4
Vágócsirke	HUF/kg élősúly	261	248	247	94,7	99,7
Vágópulyka	HUF/kg élősúly	389	377	380	97,7	100,9
Vágóbárány	HUF/kg élősúly	675	714	763	113,1	106,9

Forrás: AKI PÁIR

Az AKI PÁIR adatai szerint Magyarországon a nyerstej országos termelői átlagára 91,71 forint/kilogramm volt 2017 júliusában. A zsírtartalom 0,02 százalékpontos és a fehérjetartalom 0,01 százalékpontos csökkenése és az alapár 1 százalékos növekedése miatt a nyerstej átlagára 1 százalékkal emelkedett júliusban a júniuséhoz képest, és 39 százalékkal haladta meg az előző év azonos hónapjának átlagárát. A nyerstej felvásárlása a 2016. júliusival megegyezett, az előző havinál viszont 1 százalékkal több volt.

A nyerstej azonnali (spot) piaci ára Olaszországban 2017. 26–31. hét között nem változott, az ezt követő két hétben nem volt jegyzés. Hollandiában a 4,4 százalékos zsírtartalmú nyerstej spot piaci ára áfa nélkül, szállítási költséggel augusztus 9-én 43,5 euró/100 kilogramm volt, 40 százalékkal emelkedett az április végihez képest. Magyarországon a nyerstej kiviteli ára 104,72 forint/kilogramm volt 2017 júliusában, az előző havit 3 százalékkal, az előző év azonos hónapját 31 százalékkal haladta meg. Az AKI PÁIR adatai szerint a nyerstej kiszállítása 32 százalékkal csökkent júliusban az előző év azonos hónapjához viszonyítva, ezen belül a termelők és a kereskedők 14 százalékkal több, míg a feldolgozók 73 százalékkal kevesebb nyerstej exportáltak. A termelők és a kereskedők nyerstejkivitele csaknem négyszerese volt a feldolgozókéénak a vizsgált hónapban.

A KSH adatai szerint Magyarország szarvasmarhaállománya 3 százalékkal 864 ezer egyedre, a tehének száma 4 százalékkal 393 ezer egyedre nőtt, míg az előhasi üszöké 37 ezer egyedre csökkent 2017. június 1-jén az egy évvel korábbihoz viszonyítva. A tehének 54 százalékat a tejhasznú (211 ezer egyed), 38 százalékat a húshasznú (148 ezer egyed), 9 százalékat a kettős hasznosítású (34 ezer egyed) fajták adták. A húshasznú tehének száma egy év alatt 12 százalékkal nőtt, a kettős hasznosításúaké stagnált, míg a tejhasznúaké

1 százalékkal csökkent. A tejhasznú tehénállomány mérséklődése miatt a nyerstej felvásárlása 1 százalékkal 794 ezer tonnára csökkent 2017 első fél évében az előző év azonos időszakához képest, míg a teljes zsírtartalmú nyerstej kivitele az év első öt hónapjában 1 százalékkal 112 ezer tonnára nőtt 2016 hasonló periódusához viszonyítva.

A németországi Élelmiszer-gazdasági Kutató Központ (ife) havi rendszerességgel közzéteszi a nyerstej alapanyagértékét 4,0 százalékos zsír- és 3,4 százalékos fehérjebeltartalomra vonatkozóan. Az alapanyagérték tükrözi a nyerstej összetevőinek (zsír, fehérje) árát, amelyet a hannoveri és a kempteni árutózsde vaj- és soványtejporjegyzései alapján határoznak meg. A zsírérték 106 százalékkal, a fehérjeérték 5 százalékkal nőtt, így az alapanyagérték 56 százalékkal volt magasabb 2017 júliusában az előző év azonos hónapjához képest.

Németországban a központi tejjelátal szolgáltat gyorsjelentése szerint a 31. héten a nyerstej felvásárlása az előző hetitől 0,4 százalékkal, a 2016. 31. hetitől 1,6 százalékkal maradt el. Franciaországban a tejfelvásárlás a 31. héten az előző hetihez képest 0,8 százalékkal, az előző év azonos hetéhez viszonyítva 1,8 százalékkal csökkent.

Az Európai Bizottság júliusi előrevetítése szerint az unió tejfelvásárlása 0,7 százalékkal 154,3 millió tonnára, a tejtermelése 0,4 százalékkal 164,5 millió tonnára nőhet 2017-ben az előző évihez képest. A tejhozam 1,9 százalékkal 7057 kilogramm/tehenre javulhat, míg a tejhasznú tehének száma 1,4 százalékkal 23 millió egyedre csökkenhet a vizsgált időszakban. A tejfelvásárlás Írországon, Lengyelországon, az Egyesült Királyságon és Olaszországban emelkedhet, míg Németországban, Franciaországban és Hollandiában előreláthatóan csökken.

A részletekért kattintson **IDE**.

A nyerstej termelői átlagára, a nyerstej kiviteli ára Magyarországon, valamint a nyerstej azonnali ára Olaszországban

Megnevezés	2016. július	2017. június	2017. július	HUF/kg	
				2017. július/ 2016. július (százalék)	2017. július/ 2017. június (százalék)
Nyerstej termelői átlagára Magyarországon	65,90	90,95	91,71	139,15	100,83
Nyerstej kiviteli ára Magyarországon	80,15	102,02	104,72	130,66	102,65
Azonnali (spot) piaci ár Verona	104,60	128,70	131,32	125,54	102,03
Azonnali (spot) piaci ár Lodi	103,79	128,72	131,92	127,10	102,49

Megjegyzés: Átszámítva az MNB hivatalos középárfolyamán.

Forrás: AKI PÁIR, CCIAA di Verona, CCIAA di Lodi

A **Budapesti Nagyban Piac** az idei betakarítású burgonya termelői ára 70–180 forint/kilogramm között változott a 33. héten. A bécsi nagyban piacon a Magyarországról beszállított burgonya 0,8-1,2 euró/kilogramm nettó áron volt jelen a megfigyelt héten.

A hazai fehér fejes káposztát 100, a vörös káposztát 155 forint/kilogramm leggyakoribb áron kínálták, ami 38, illetve 29 százalékkal volt magasabb a 2016. 33. heti termelői árhoz képest.

A fejes saláta árát (133 forint/darab) jelentősebb, a Lollo típusú saláták (167 forint/darab) és a jégсалáta (200 forint/darab) árát kismértékű visszaesés jellemezte 2017 33. hetében az elmúlt esztendő ugyanazon hetéhez viszonyítva.

A fokhagyma 33. heti 800 forint/kilogramm ára 24 százalékkal elmaradt az egy évvel korábitól. A bécsi nagyban piacon a kínai, az olaszországi, az osztrák, a hollandiai és a spanyolországi mellett a Magyarországról származó fokhagyma 2–3,2 euró/kilogramm nettó áron szerepelt a kínálatban.

A Világ Alma- és Körte Szövetségének (*WAPA*) közlése szerint, a július 1-jei állapotot tekintve, az uniói tárolási készletében a Golden Delicious fajta volt a meghatározó 275 ezer tonnás mennyiséggel, amit a Jonagold fajta követett 45 ezer tonna betárolt készlettel. Körtéből 19,2 ezer tonna készletet tartottak nyilván az Európai Unióban, amelyet szinte teljes egészében a Conference fajta tett ki.

A Budapesti Nagyban Piac a Čačanska fajta-körből a leptica szilvafajta kilogrammonként 200, a najbolja fajta 240 forintért szerepelt a felhozatalban a 33. héten.

Az Európai Unió négy vezető **őszibarack-** és nektarintermelő tagországának (Spanyolország, Olaszország, Görögország és Franciaország) 2017. évi termését az *Europêch* – az előző évihez képest 12 százalékkal

többre – 3,08 millió tonnára korrigálta június közepén, ebből nektarin 1,47 millió tonna, őszibarack 1,29 millió tonna és laposbarack 314,2 ezer tonna. Emellett 832,7 ezer tonna ipariőszibarack-termést jeleztek előre.

Magyarországon a nektarin egyre kedveltebb, de még mindig a molyhos héjúak vannak többségben. A laposbarack iránt egyre élénkebb az érdeklődés. A hazai őszibarack- és nektarintermés szinte teljes mértékben belföldi felhasználásra kerül. Szakértők szerint az idei termés 40-45 ezer tonna körül alakulhat.

Magyarország őszibarack- és nektarin-külkereskedelmi egyenlege negatív: a *KSH* adatai szerint a behozatal 11,2 ezer tonna, a kivitel 189 tonna volt 2016-ban. A nektarin importja 32 százalékkal 644 tonnára nőtt, ugyanakkor az őszibarack beszállítása 24 százalékkal 244 tonnára csökkent 2017 első öt hónapjában az előző év azonos időszakához képest. A nektarin és az őszibarack is elsősorban Spanyolországból érkezett a jelzett időszakban.

A Budapesti Nagyban Piac kínálatában az import-őszibarack és -nektarin már a hazai szezont megelőzően jelen volt. A belföldi őszibarack a 24. héten jelent meg 500 forint/kilogramm termelői áron. Az őszibarack termelői ára 7 százalékkal (303 forint/kilogramm) volt magasabb 2017 24–33. hetében, mint egy évvel korábban. A belföldi nektarin a 26. héten lépett a piacra 400 forint/kilogramm termelői áron. A nektarin termelői ára átlagosan 290 forint/kilogramm volt a 26–33. héten, ami 2 százalékkal haladta meg az egy esztendővel ezelőtti árszintet.

A bécsi nagyban piacon a Magyarországról származó őszibarackot 1,2 euró/kilogramm áron kínálták, míg az olaszországi 0,85-1,8 euró/kilogramm, az ausztriai 1,5 euró/kilogramm, a törökországi 1,4-1,8 euró/kilogramm nettó áron volt jelen a 33. héten.

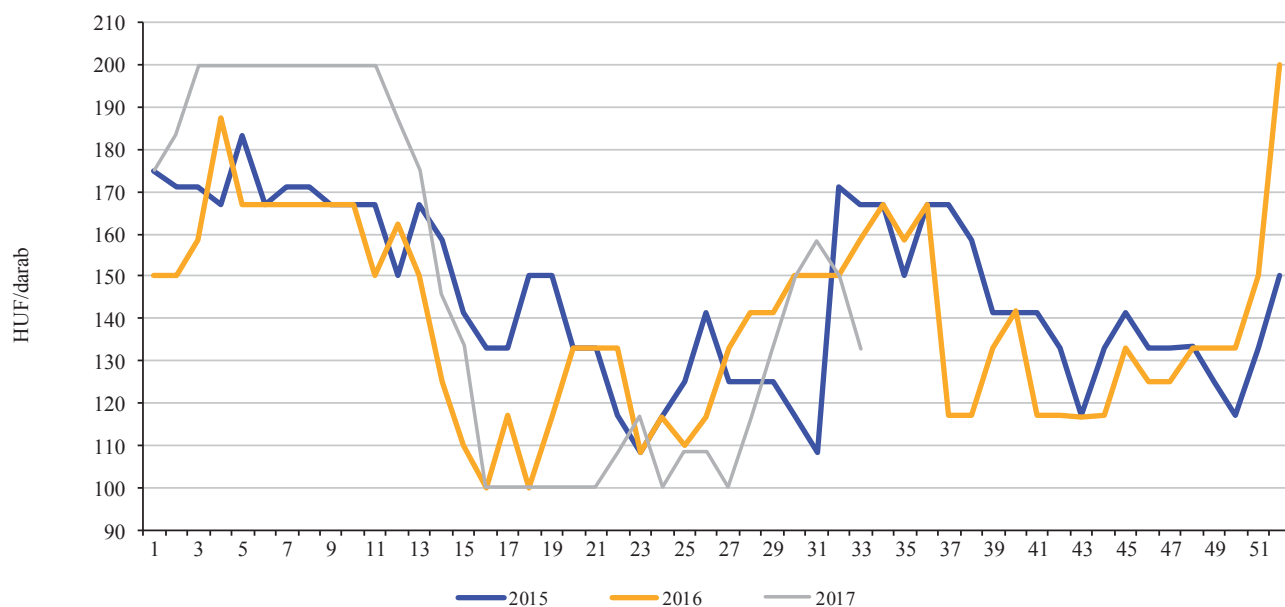
Néhány belföldi zöldségféle és gyümölcs leggyakoribb bruttó termelői ára a Budapesti Nagyban Piacon

HUF/kg

Megnevezés	2016. 1–33. hét	2017. 1–33. hét	2017. 1–33. hét/ 2016. 1–33. hét (százalék)
Burgonya	120	122	101,6
Vöröshagyma	120	79	65,8
Fejes káposzta	106	92	86,7
Sárgarépa	133	106	79,6
Petrezselyemgyökér	447	415	92,8
Alma	194	200	103,0

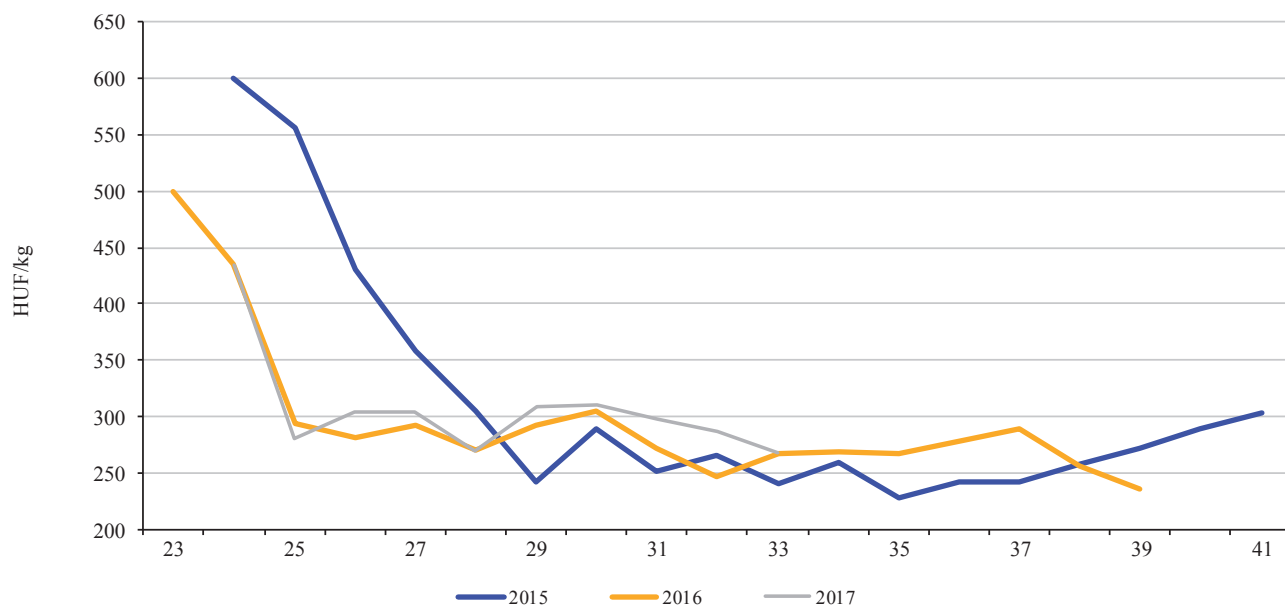
Forrás: AKI PÁIR

A belföldi fejes saláta leggyakoribb bruttó termelői ára a Budapesti Nagybani Piacon (2015–2017)



Forrás: AKI PÁIR:

A belföldi őszibarack leggyakoribb bruttó termelői ára a Budapesti Nagybani Piacon (2015–2017)



Forrás: AKI PÁIR

A mezőgazdasági és élelmiszeripari termékek kivitele 3654 millió eurót, behozatala 2214 millió eurót tett ki 2017 első öt hónapjában, az agrár-külkereskedelmi forgalom 1440 millió euró aktívumot eredményezett. A kivitel értéke 14,4 százalékkal, a behozatalé 5,9 százalékkal emelkedett az előző évihez képest. Az egyenleg 30,6 százalékkal, 338 millió euróval nőtt.

A gabonaexport 2017. január–május hónapban az agrár-export értékének 20,9 százalékát adta, míg a bázisidőszakban a 16,5 százalékát. A gabonafélék 3,8 millió tonnás exportvolumene 68,6 százalékkal, 765,5 millió eurós exportárbevétele 45,2 százalékkal volt nagyobb, mint a bázisidőszakban. A kivitt mennyiség 49 százalékát a kukorica, 43 százalékát a búza, 7 százalékát az árpa adta. A kukoricaexport (1,9 millió tonna) 45,4 százalékkal bővült az egy évvel korábbi szinthez képest, a búzaexport (1,7 millió tonna) jelentősen, több mint kétszeresére növekedett. A kukorica exportátlagára 12,5 százalékkal, a búzáé 7,7 százalékkal volt alacsonyabb, mint a bázisidőszakban.

Az élő sertés külkereskedelmi forgalma 2017 első öt hónapjában 40,6 százalékkal 69,8 millió euróra nőtt az egy évvel korábbi azonos időszakhoz képest. Az élősertés-kivitel 10,7 ezer tonna (-3,5 százalék), a behozatal 25,2 ezer tonna (+7,2 százalék) volt, és a volumen növekedése mellett az export- és az importár is emelkedett.

A napraforgó exportvolumene 119,3 ezer tonna volt 2017 első öt hónapjában, 36,0 százalékkal kevesebb, mint 2016 azonos időszakában, az exportárbevétel 31,2 százalékkal esett. A vizsgált időszakban a napraforgómag importvolumene 21,4 százalékkal csökkent.

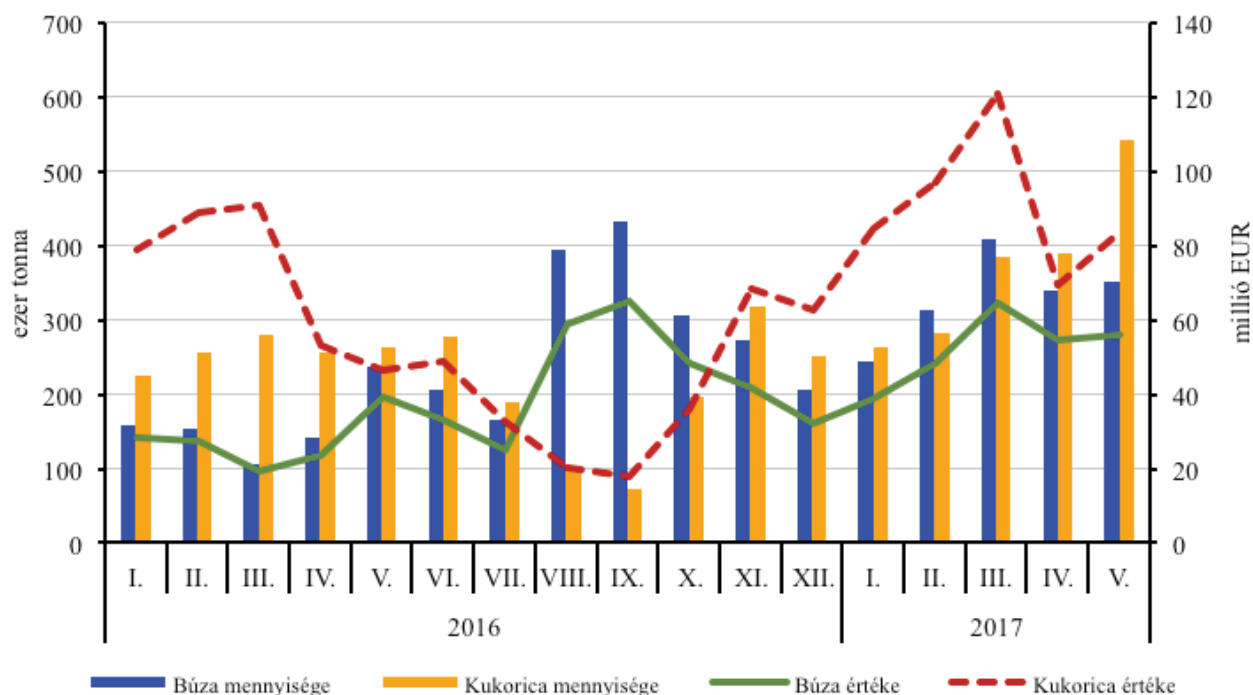
A legnagyobb exportárbevételt a IV. áruosztály érte el 2017 első öt hónapjában. Az áruosztály exportárbevételének 16,7 százalékát az állati takarmányok adták 246,9 millió euró értékben és 341,3 ezer tonna mennyiségben. Ahogy a kivitelben, úgy a behozatalban sem történt jelentős változás a vizsgált időszakban, 78,8 millió euróért 88,9 ezer tonna állati takarmányt szállítottak Magyarországra.

Az élelmiszer-gazdaság külkereskedelmének alakulása

Megnevezés	Export			Import		
	2016. január–május (millió EUR)	2017. január–május (millió EUR)	Változás (százalék)	2016. január–május (millió EUR)	2017. január–május (millió EUR)	Változás (százalék)
I. áruosztály: Élő állatok, állati termékek	679	703	103,6	408	502	123,0
ebből: élő sertés	15	20	135,0	34	49	143,1
sertéshús	109	148	135,5	92	126	136,6
baromfi	207	149	71,7	23	33	145,7
tej	49	63	127,4	19	23	123,3
II. áruosztály: Növényi termékek	983	1 241	126,3	563	551	97,8
ebből: búza	136	261	191,4	14	14	100,3
kukorica	357	455	127,2	54	59	109,4
repce	49	95	194,8	5	7	135,2
napraforgó	131	90	68,8	51	30	59,5
III. áruosztály: Állati és növényi zsír és olaj; ezek bontási terméke; elkészített ételzsír; állati és növényi eredetű viasz	184	236	128,5	90	103	114,3
ebből: napraforgó olaj	151	201	132,6	11	7	61,9
margarin	3	3	96,0	23	25	110,6
IV. áruosztály: Élelmiszer-készítmények; italok, alkoholtartalmú folyadékok és ecet; dohány és elkészített dohányipótlók	1 349	1 475	109,3	1 030	1 058	102,7
ebből: nád- és répacukor	14	21	147,2	51	26	50,4
csokoládé	65	63	96,1	82	94	114,3
állati takarmánykészítmény	244	247	101,4	75	79	104,5
Összesen	3 194	3 654	114,4	2 092	2 214	105,9

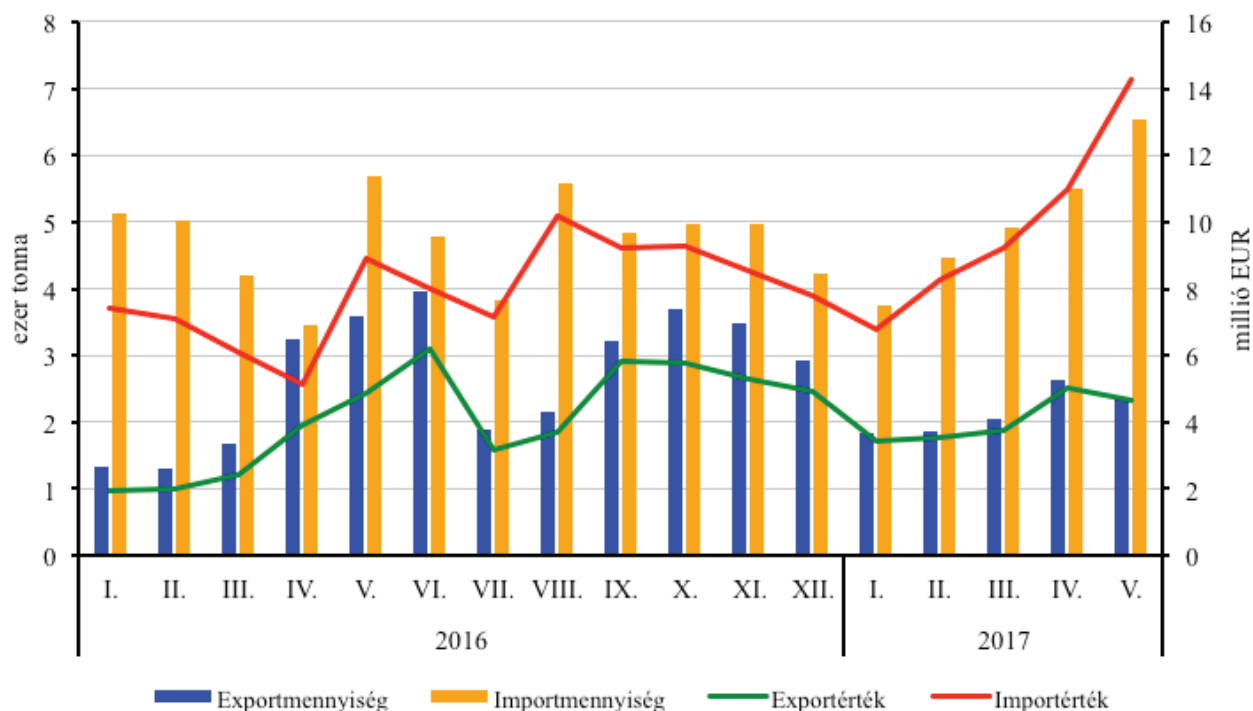
Forrás: KSH-adatok alapján az AKI Agrárstatisztikai Információs Osztályán készült összeállítás

A búza és a kukorica exportjának havi alakulása (2016–2017)



Forrás: KSH-adatok alapján az AKI Agrárstatisztikai Információs Osztályán készült összeállítás

Az élő sertés külkereskedelmi forgalmának havi alakulása (2016–2017)



Forrás: KSH-adatok alapján az AKI Agrárstatisztikai Információs Osztályán készült összeállítás

Július közepére az őszi árpa aratása országsszerte befejeződött, az őszi káposztarepce betakarítása 4 százalékkal maradt el a tervezettől. Az őszi kalászosok közül az őszi búza közel kétharmada, a rozs és a tritikálé mintegy egyharmada, a zabnak pedig egyötöde került betakarításra. Az őszi kalászosok betakarítása után elkezdődtek a tarlóhántási és talajerő utánpótlási munkálatok, így a megfigyelt forgalmazók műtrágya értékesítésének volumene 2017 júliusában az előző hónaphoz képest emelkedett (mészammon-salétrom, MAP, NPK 15:15:15). A kálium-klorid forgalma pedig a többszörösére emelkedett a tárgyhónapban júniushoz képest, ez a kemikália az érési folyamatokat gyorsítja. A műtrágyák értékesítési ára a tárgyhónapban a kereslet élénkülése

ellenére is tovább csökkent néhány százalékkal, kivételt képeznek az általunk megfigyelt összetett műtrágyák, ezeknél a termékeknel 1-2 százalékos áremelkedés volt tapasztalható. A növényvédő szerek forgalma 2017 júliusában jóval visszafogottabb volt, mint júniusban. Egyedül a Vitavax 2000 csávázó szer iránt nőtt meg a kereslet a négyszeresére. Az idei július jóval szárazabb és melegebb volt, mint a múlt évi, ezáltal a gyomosodás is sokkal kisebb mértékben volt jellemző a szántóföldeken, amit a gyomirtó szerek forgalma is jelez. A növényvédő szerek közül minden egyes termék kategóriában jellemzően csökkentek az értékesítési árak néhány százalékkal az előző hónaphoz képest, ezzel szemben egy-egy permetszer ára 1-2 százalékkal növekedett

Egyes mezőgazdasági inputok átlagárának alakulása

Megnevezés	2017. június	2017. július	2017. július/ 2017. június (százalék)	2017. július/ 2016. július (százalék)
Műtrágyafélék (HUF/tonna)				
Ammónium-nitrát (N34)	72 395	69 897	96,5	90,3
Mészammon-salétrom (MAS)	58 116	51 332	88,3	95,1
Szuperfoszfát (P18-20,5)
Kálium-klorid (K60)	90 435	85 865	94,9	108,1
MAP (NP 11:52)	124 521	125 523	100,8	100,6
NPK (15:15:15)	89 975	91 446	101,6	98,4
Növényvédő szerek (HUF/kg, HUF/liter)				
Gombaölő szerek				
Cherokee 5 liter	4 991	-
Pictor SC 1 liter	23 854	22 850	95,8	100,5
Tango Star 5 liter	6 438	6 263	97,3	-
Vitavax 2000 20 liter	2 094	2 117	101,1	-
Rovarölő szerek				
Biscaya 3 liter	14 563	14 732	101,1	99,2
Force 1,5 G 20 kg	2 008	1 996	99,4	93,3
Karate Zeon 5 CS 1 liter	12 679	12 483	98,5	-
Nurelle-D 50/500 EC 1 liter	6 526	-
Gyomirtó szerek				
Gardoprim Plus Gold 20 liter	3 415	-
Laudis 5 liter	7 276	7 273	99,9	103,1
Lumax SE 5 liter	3 884	-
Pulsar 40 5 liter	12 986	11 964	92,1	98,3
Reglone Air 5 liter	6 337	6 656	105,3	100,9
Roundup Mega 20 liter	1 818	1 806	99,3	-
Wing-P 10 liter	-

... = Adatvédelmi korlátok miatt nem közölhető adat.

Forrás: AKI ASIR

A vágóhidakon 5 százalékkal kevesebb szarvasmarhát, 2 százalékkal több sertést és 6 százalékkal kevesebb baromfifélét vágtak Magyarországon 2017 első felében a 2016. január–júniusi időszakhoz képest. A baromfifélék csoportjában a kacsavágás visszaesése rendkívüli (46 százalék) volt a madárinfluenza hatásai miatt a vizsgált időszakban.

Szarvasmarhából 50 ezer darabot vágtak le az első fél évben, a levágott állatok élősúlya 25,7 ezer, vágósúlya 13,2 ezer tonna volt. Az élősúly 4, a vágósúly 5 százalékkal volt kevesebb az egy évvel korábbinál. A KSH adatai alapján az élő szarvasmarha külkereskedelmi forgalma 10,4 százalékkal kisebb volt 2017 I–V. hónapjában, mint 2016 azonos időszakában. A 15,5 ezer tonna export mellett 5,9 ezer tonna élő szarvasmarha behozatal történt ebben az időszakban. Az export volumene 17 százalékkal csökkent, az importé 14 százalékkal növekedett a 2016. I–V. havi értékhez képest. Az élőmarha-export főként Törökországba, Ausztriába és Horvátországba irányult, míg az import elsősorban Németországból, Hollandiából és Olaszországból érkezett 2017. január–májusban. A szarvasmarha-összlétszám 864 ezer volt 2017. június 1-jén, az állomány 2016 júniusa óta 22 ezer, 2016 decembere óta 12 ezer darabbal bővült.

A magyarországi vágóhidakon 2 millió 337 ezer sertést vágtak le 2017 első fél évében, 2 százalékkal többet (+48 ezer), mint 2016. január–júniusban. A levágott állatok élősúlya összesen 266 ezer tonna, vágósúlya 215 ezer tonna volt. Az élő sertés kivitelének volumene 4 százalékkal csökkent, míg az import 7 százalékkal

növekedett a 2017. I–V. havi időszakban 2016 azonos időszakához képest (KSH). Az export 10,7 ezer tonna, az import 25,2 ezer tonna volt, azaz a behozatal volumene több mint kétszerese volt a kivitelének. Élő sertés főként Szlovákiából, Hollandiából és Németországból érkezett, a kivitel nagyrészt Romániába, Szlovákiába és Ausztriába irányult a 2017. január–májusi időszakban. A sertésállomány a KSH adatai szerint Magyarországon 2,8 millió volt 2017. június 1-jén. Az állomány a 2016. júniusi létszámtól 219 ezerrel, a 2016. decemberi-től 100 ezerrel maradt el.

A vágóhidakon levágott juhok száma 15,9 ezer volt 2017 első fél évében, ami 7 százalékos csökkenés az előző év azonos időszakához képest. A KSH adatai szerint a juhállomány 1,18 millió darab volt 2017. június 1-jén, 36 ezerrel kevesebb az egy évvel korábbi létszámmal (-3 százalék).

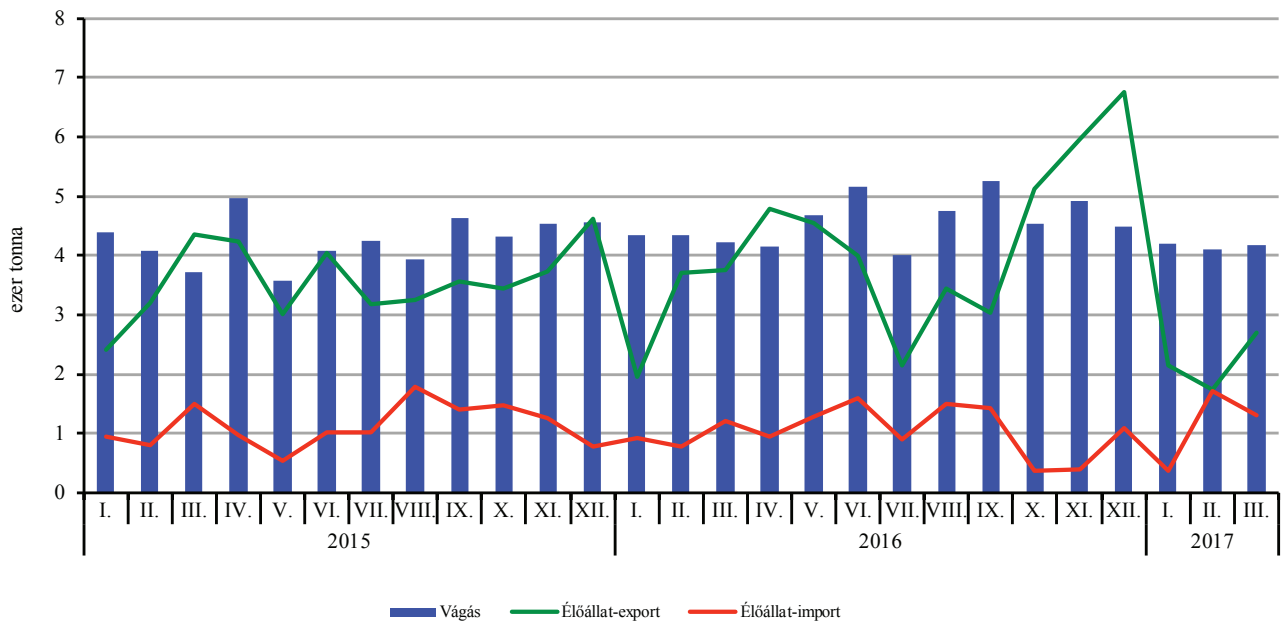
Baromfiból 96,5 millió darabot vágtak 2017 első fél évében, 6 százalékkal kevesebbet, mint az előző év azonos időszakában. A levágott baromfi túlnyomó többsége (85 százalék) csirke volt, amiből 82,3 milliót vágtak, 1 százalékkal többet, mint 2016 első fél évében. Vágókacsából 7,9 milliót, libából 1,7 millió darabot vágtak 2017 első fél évében. A levágott kacsák száma – rendkívüli módon – több mint 46 százalékkal, míg a libavágás 5 százalékkal csökkent az előző év első fél évéhez képest. Pulykából 3,4 milliót vágtak, 7 százalékkal kevesebbet, mint a bázisidőszakban. A tyúkfélék állománya 35,5 millió volt 2017. június 1-jén, ami 1,33 millióval kevesebb, mint egy évvel azelőtt.

A vágóhídi élőállat-vágások alakulása

Megnevezés	2017. I–VI. hó			2017. I–VI./2016. I–VI. (százalék)		
	darab	élősúly, tonna	vágósúly, tonna	darab	élősúly	vágósúly
Szarvasmarha összesen	50 092	25 737	13 206	95,3	95,7	95,3
Sertés összesen	2 336 549	265 957	214 827	102,1	100,5	100,2
ebből: anyakoca	42 742	9 203	7 400	76,2	75,4	74,7
Juh összesen	15 885	569	262	92,7	92,9	96,3
Vágóbaromfi összesen	96 501 773	291 807	231 382	94,0	92,4	93,3
ebből: vágócsirke	82 252 945	203 734	162 456	101,0	103,2	104,3
vágótyúk és kakas	1 311 267	3 092	2 368	109,9	110,7	109,5
vágóliba összesen	1 665 643	9 827	7 145	95,1	89,6	89,1
vágókacsa összesen	7 863 784	26 518	20 752	53,6	51,3	51,5
vágópulyka	3 406 680	48 632	38 658	93,0	92,3	92,8

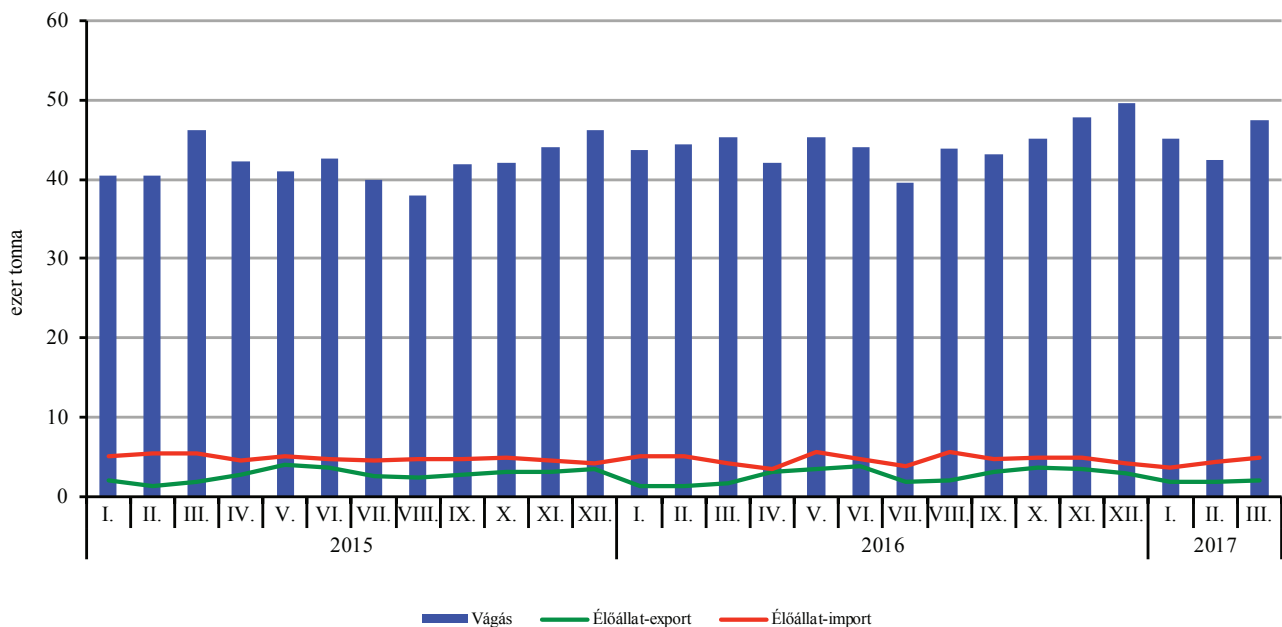
Forrás: AKI ASIR

Vágóhidak szarvasmarhavágása élősúlyban és az élő szarvasmarha külkereskedelme (2015–2017)



Forrás: AKI ASIR, KSH

Vágóhidak sertésvágása élősúlyban és az élő sertés külkereskedelme (2015–2017)



Forrás: AKI ASIR, KSH

